



Ministerio  
**de Economía  
y Finanzas**

Ministerio  
**de Industria,  
Energía y Minería**

# **Evolución de tarifas de los combustibles en base al nuevo sistema**

*Setiembre 2021*

# Nuevo sistema

El nuevo sistema plantea una actualización de precios en base a cuatro componentes:

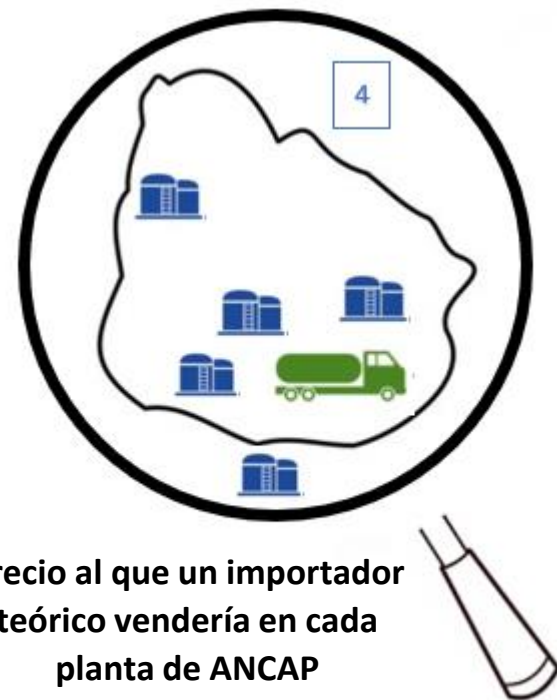
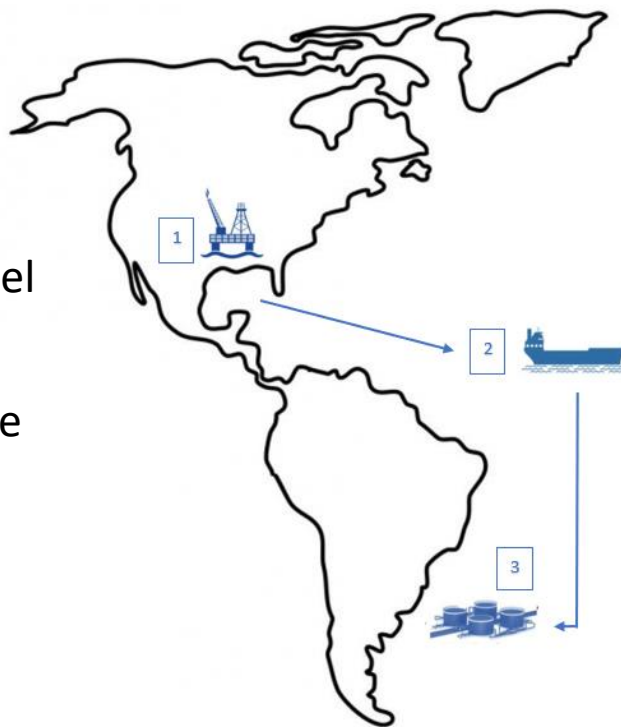
- |   |   |                                       |
|---|---|---------------------------------------|
| 1. Precio de Paridad de Importación (PPI) | } + tasas e impuestos<br>etapa primaria =<br>Precio Ex Planta (PEP) | } Precio de Venta<br>al Público (PVP) |
| 2. Sobrecostos ANCAP y subsidios          |   |                                       |
| 3. Distribución y comercialización        |   |                                       |
| 4. Tasas e impuestos                      |   |                                       |



# 1. PPI: ejemplo nafta y gasoil

1. FOB costa del golfo
2. Fletes y seguro
3. Gastos de internalizar el combustible
4. Almacenaje, transporte primario, despacho, margen y mezcla agrocombustibles

**= PPI sin tasas e impuestos**



Ministerio  
de Economía  
y Finanzas

Ministerio  
de Industria,  
Energía y Minería

## 2. Sobrecostos ANCAP y subsidios

- La valuación preliminar de este ítem se fijó en 2.97 \$/lt.
- El objetivo planteado es que la incidencia en las tarifas de sobrecostos y subsidios tienda al mínimo en un período de 2 a 3 años.
- Eso se logrará resolviendo diversos problemas en ANCAP y redireccionando y optimizando subsidios.



### 3. Distribución y comercialización

- Distribución:
  - Flete secundario
  - Margen distribuidoras (ajuste mensual por IPC)
- Comercialización:
  - Bonificación estaciones de servicio (ajuste trimestral por IPC e IMS)

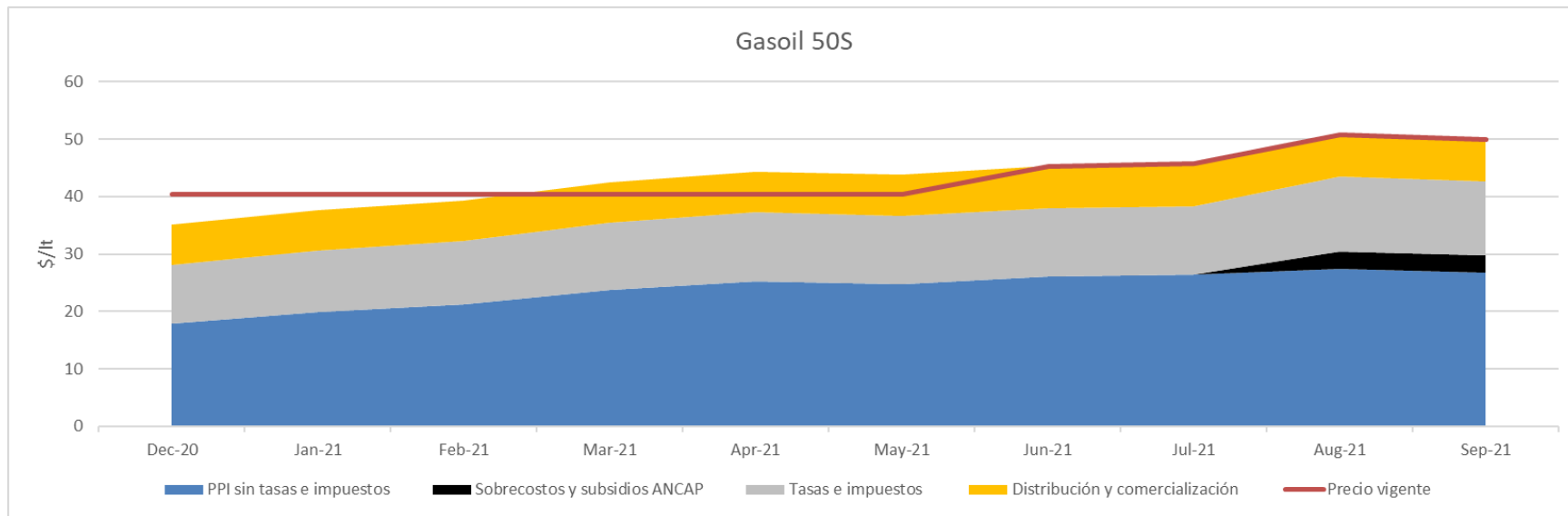


## 4. Tasas e impuestos

- Tasas:
  - Tasa IMM
  - Tasa URSEA
  - Tasa FUDAEE
- Impuestos:
  - IMESI (naftas)
  - IVA (gasoil, fuel oil, otros)
- Fideicomiso gasoil (aplica únicamente a gasoil)



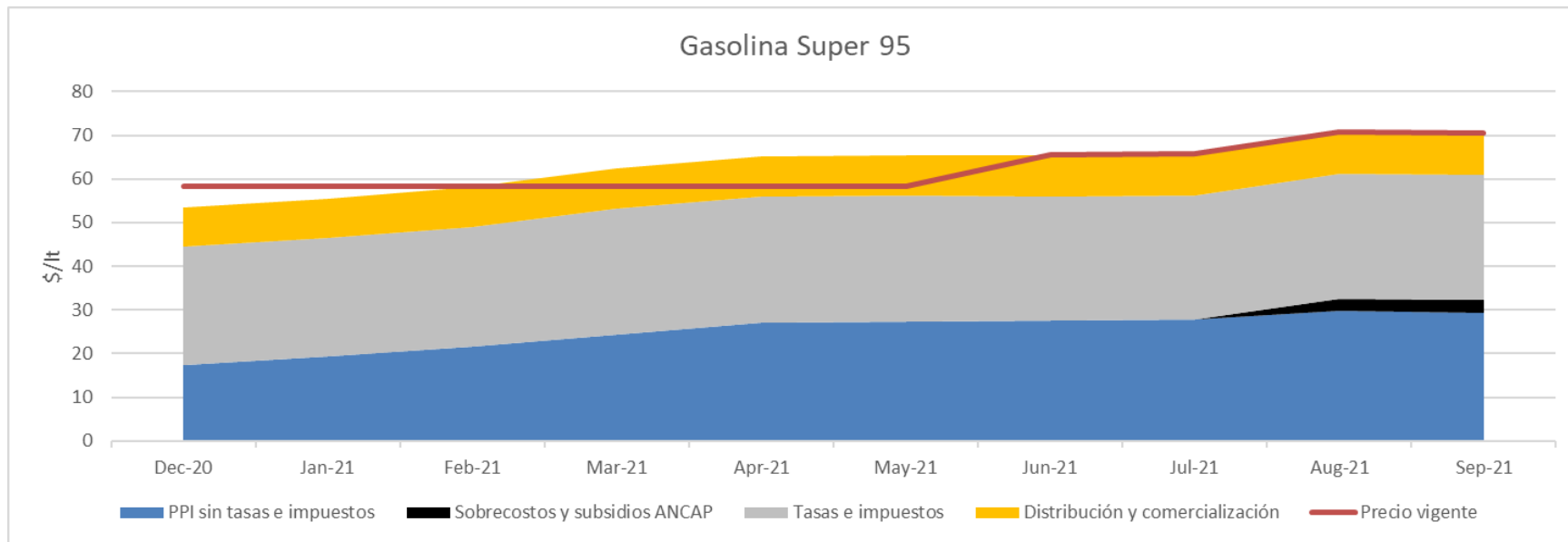
# Evolución PPI gasoil y resto de los componentes



Ministerio  
de Economía  
y Finanzas

Ministerio  
de Industria,  
Energía y Minería

# Evolución PPI nafta y resto de los componentes

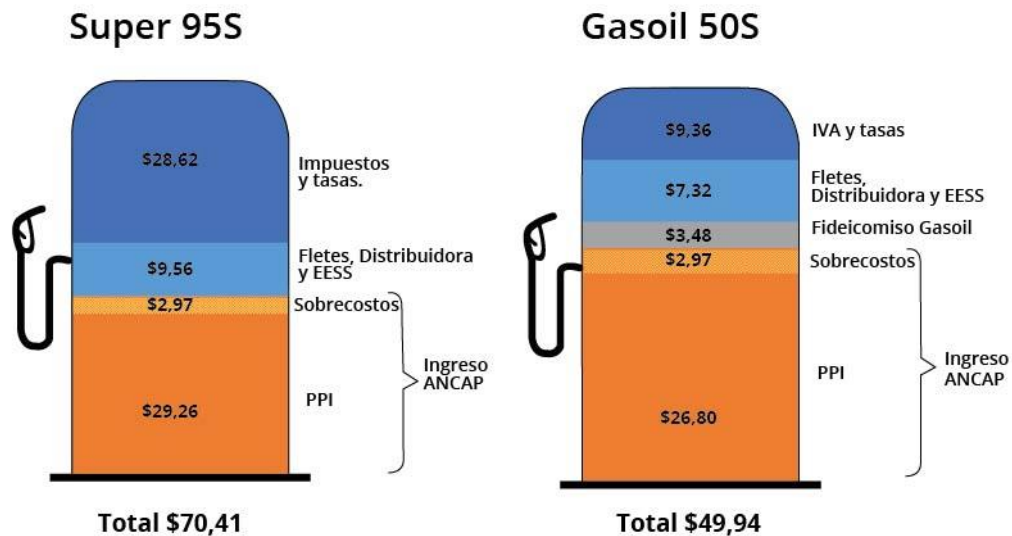


Ministerio  
de Economía  
y Finanzas

Ministerio  
de Industria,  
Energía y Minería



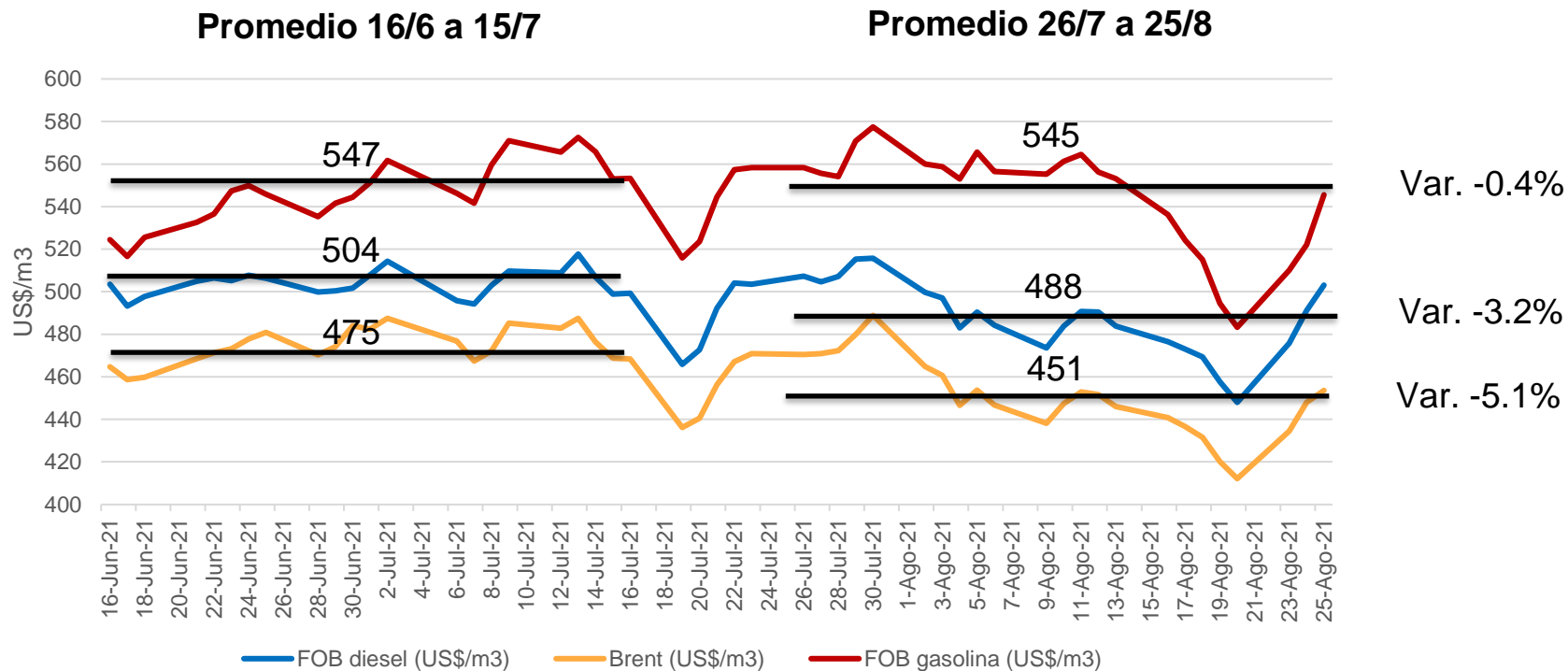
# PVP nafta y gasoil setiembre 2021



Ministerio  
de Economía  
y Finanzas

Ministerio  
de Industria,  
Energía y Minería

# Evolución FOB (en dólares)



Ministerio  
de Economía  
y Finanzas

Ministerio  
de Industria,  
Energía y Minería

# Peso PPI en PVP

| <b>Gasoil</b>                     | <b>Agosto<br/>2021</b> | <b>Setiembre<br/>2021</b> | <b>Var (%)</b> | <b>Peso en PVP<br/>(%)</b> | <b>Var (pesos)</b> |
|-----------------------------------|------------------------|---------------------------|----------------|----------------------------|--------------------|
| PPI sin tasas e impuestos         | 27.46                  | 26.80                     | -2.4%          | 53.7%                      | -0.67              |
| Sobrecostos ANCAP y subsidios     | 2.97                   | 2.97                      | 0.0%           | 5.9%                       | 0.00               |
| Tasas e impuestos                 | 12.99                  | 12.85                     | -1.1%          | 25.7%                      | -0.14              |
| Costos comercialización minorista | 7.28                   | 7.32                      | 0.6%           | 14.7%                      | 0.05               |
| <b>PVP</b>                        | <b>50.70</b>           | <b>49.94</b>              | <b>-1.5%</b>   | <b>100.0%</b>              | <b>-0.76</b>       |

| <b>Nafta</b>                  | <b>Agosto<br/>2021</b> | <b>Setiembre<br/>2021</b> | <b>Var (%)</b> | <b>Peso en PVP<br/>(%)</b> | <b>Var (pesos)</b> |
|-------------------------------|------------------------|---------------------------|----------------|----------------------------|--------------------|
| PPI sin tasas e impuestos     | 29.71                  | 29.26                     | -1.5%          | 41.6%                      | -0.46              |
| Sobrecostos ANCAP y subsidios | 2.97                   | 2.97                      | 0.0%           | 4.2%                       | 0.00               |
| Tasas e impuestos             | 28.62                  | 28.62                     | 0.0%           | 40.7%                      | 0.00               |
| Fletes, distribuidora y EESS  | 9.51                   | 9.56                      | 0.5%           | 13.6%                      | 0.05               |
| <b>PVP</b>                    | <b>70.81</b>           | <b>70.41</b>              | <b>-0.6%</b>   | <b>100.0%</b>              | <b>-0.40</b>       |





Ministerio  
**de Economía  
y Finanzas**

Ministerio  
**de Industria,  
Energía y Minería**

# **Anexo: componentes detallados PPI**

# Nafta super 95 – PPI 26/7 a 25/8

| Concepto   | USD/m <sup>3</sup> | \$/l         |
|--|--------------------|--------------|
| <b>Precio FOB ajustado</b>                                       | <b>544,86</b>      | <b>23,69</b> |
| Precio FOB en mercado de referencia seleccionado                 | 544,86             | 23,69        |
| Ajuste de calidad  | 0,00               | 0,00         |
| Fletes internacionales   | 18,79              | 0,82         |
| Seguro   | 0,92               | 0,04         |
| <b>Subtotal 1 - Precio CIF</b>                                   | <b>564,57</b>      | <b>24,54</b> |
| <b>Costos adicionales de transporte</b>                          |                    |              |
| Alijo  | 8,80               | 0,38         |
| Multas y demoras   | 0,37               | 0,02         |
| Mermas   | 2,82               | 0,12         |
| <b>Costos de internación</b>                                     |                    |              |
| Costo muelle La Teja   | 3,20               | 0,14         |
| Tasa consular  | 28,23              | 1,23         |
| Costos financieros por adelanto de impuestos a la importación    | 0,00               | 0,00         |
| Otros costos de internación                                      | 2,64               | 0,11         |
| <b>Costo de almacenaje operativo (20 días)</b>                   | <b>11,10</b>       | <b>0,48</b>  |
| <b>Costos financieros</b>  |                    |              |
| CF mantenimiento inventario y otros capital de trabajo (35 días) | 4,46               | 0,19         |
| <b>Margen de importador</b>                                      | <b>0,40</b>        | <b>0,02</b>  |
| <b>Costo de distribución primaria</b>                            |                    |              |
| Costo poliducto  | 0,90               | 0,04         |
| Sobre costo transporte a plantas interior                        | 4,70               | 0,20         |
| <b>Costo requerimiento seguridad de suministro</b>               |                    |              |
| Costo adicional almacenaje (20 días)                             | 9,00               | 0,39         |
| Costo adicional financiero (20 días)                             | 2,54               | 0,11         |
| <b>Subtotal 2 - Precio ex Planta de Distribución</b>             | <b>643,73</b>      | <b>27,98</b> |
| Sobre costo mezcla agrocombustibles. Ley N° 18.195               | 29,33              | 1,28         |
| <b>Subtotal 3 - Precio ex planta, con biocombustible</b>         | <b>673,07</b>      | <b>29,26</b> |

\*Sin tasas e impuestos



Ministerio  
de Economía  
y Finanzas

Ministerio  
de Industria,  
Energía y Minería

# Gasoil 50S – PPI 26/7 a 25/8

| Concepto   | USD/m <sup>3</sup> | \$/l         |
|--|--------------------|--------------|
| <b>Precio FOB ajustado</b>                                       | <b>488,86</b>      | <b>21,25</b> |
| Precio FOB en mercado de referencia seleccionado                 | 487,89             | 21,21        |
| Ajuste de calidad  | 0,96               | 0,04         |
| Fletes internacionales   | 22,52              | 0,98         |
| Seguro   | 0,73               | 0,03         |
| <b>Subtotal 1 - Precio CIF</b>                                   | <b>512,10</b>      | <b>22,26</b> |
| <b>Costos adicionales de transporte</b>                          |                    |              |
| Alijo  | 8,40               | 0,37         |
| Multas y demoras   | 0,30               | 0,01         |
| Mermas   | 1,54               | 0,07         |
| <b>Costos de internación</b>                                     |                    |              |
| Costo muelle La Teja   | 3,50               | 0,15         |
| Tasa consular  | 25,61              | 1,11         |
| Costos financieros por adelanto de impuestos a la importación    | 1,47               | 0,06         |
| Otros costos de internación                                      | 2,39               | 0,10         |
| <b>Costo de almacenaje operativo (20 días)</b>                   | <b>9,50</b>        | <b>0,41</b>  |
| <b>Costos financieros</b>  |                    |              |
| CF mantenimiento inventario y otros capital de trabajo (35 días) | 4,05               | 0,18         |
| <b>Margen de importador</b>                                      | <b>0,40</b>        | <b>0,02</b>  |
| <b>Costo de distribución primaria</b>                            |                    |              |
| Costo poliducto  | 0,90               | 0,04         |
| Sobre costo transporte a plantas interior                        | 4,70               | 0,20         |
| <b>Costo requerimiento seguridad de suministro</b>               |                    |              |
| Costo adicional almacenaje (20 días)                             | 7,60               | 0,33         |
| Costo adicional financiero (20 días)                             | 2,30               | 0,10         |
| <b>Subtotal 2 - Precio ex Planta de Distribución</b>             | <b>584,76</b>      | <b>25,42</b> |
| Sobre costo mezcla agrocombustibles. Ley N° 18.195               | 31,72              | 1,38         |
| <b>Subtotal 3 - Precio ex planta, con biocombustible</b>         | <b>616,47</b>      | <b>26,80</b> |

\*Sin tasas e impuestos



Ministerio  
de Economía  
y Finanzas

Ministerio  
de Industria,  
Energía y Minería



Ministerio  
**de Economía  
y Finanzas**

Ministerio  
**de Industria,  
Energía y Minería**

# ¡Gracias!